

3 Kundenzonen-Login aktivieren:

Link zur 3 Kundenzone:

<https://www.drei.at/de/login/?retUrl=https://www.drei.at/selfcare/prepareStart.do>

Sollten Sie als Neukunde angelegt worden sein, finden Sie den Freischaltcode zur Kundenzone direkt auf Ihrem Anmeldeformular:

Endgerät	
Typenbezeichnung	Postpaid SIM Kit - G18
IMEI	ICCID
Rufnummer (MSISDN)	
Kundenzonen-Freischalt-Code	4048
Preis in Euro	0,00
Teilzahlungsvereinbarung <input type="checkbox"/> Ja (siehe Teilzahlungsvereinbarung) <input checked="" type="checkbox"/> Nein	
<input type="checkbox"/> Eintrag im öffentl. Telefonverzeichnis	

Hutchison Drei Austria GmbH, Brünner Straße 52, 1210 Wien, Österreich  
Drei Service-Team: 0660 30 30 30, Postfach 333, A-1211 Wien, [www.drei.at/kundenservice](http://www.drei.at/kundenservice)  
Handelsgericht Wien, FN 140132b, [www.drei.at/datenschutz](http://www.drei.at/datenschutz), UID ATU 41029105  
Bankverbindung: Unicredit Bank Austria AG  
IBAN: AT23 1200 0506 6005 9003, BIC: BKAUATWW, CID: AT34ZZZ00000018433

Seite 1 von 4

Stand September 2022

Sind Sie bereits Bestandskunde und haben den Login noch nicht aktiviert ist der mitgedruckte Freischaltcode bereits inaktiv und Sie müssen wir folgt vorgehen:

Schritt 1: klicken Sie auf „jetzt registrieren“


## Anmelden

Rufnummer | E-Mail-Adresse | Festnetz-ID ⓘ

Passwort [Passwort vergessen?](#)

☒ Angemeldet bleiben

**Anmelden** →

 Anti-Roboter-Verifizierung  
Hier klicken


FriendlyCaptcha ↗

**Jetzt registrieren**


Schritt 2: wählen Sie die Technologie Ihres Tarifs aus:

Kundenzone Registrierung.


Bitte wählen Sie aus, für welchen Vertrag Sie sich für die Kundenzone registrieren wollen.



**Mobil**  
Handy oder  
mobiles Internet



**Festnetz**  
Kabelgebundenes  
Internet und  
Festnetz Telefonie



**Hybrid**  
Kombination aus  
Mobilfunk- und  
Festnetz-Internet

Schritt 3: (wir haben hier nun „Mobil“ gewählt) tragen Sie die Rufnummer Ihres Vertrags ein und wählen Sie als Freischaltcode den PUK:

Rufnummer \*

Ihre Rufnummer

✓

Freischalt-Code oder PUK

PUK

▼

Weiter

→

[Zurück](#)

Den PUK finden Sie auf Ihrer SIM-Karte – sollten Sie Probleme haben diesen zu finden kontaktieren Sie Ihren direkten Businessbetreuer.

Schritt 4: klicken Sie auf „weiter“ und wählen Sie Ihr neues Kundenzonen-Passwort, mit welchem Sie sich in Zukunft in Ihre Kundenzone einloggen können.